

جهاز التخطيط والإحصاء
Planning and Statistics Authority
دولة قطر • State of Qatar



Press Release

البيان الصحفي

Qatari National Accounts

الحسابات الوطنية القطرية

3rd Quarter 2022

الربع الثالث لعام 2022

December 31st, 2022

**Quarterly Gross Domestic Product by
Economic Activities
Third Quarter, 2022**

The Planning and Statistics Authority (PSA) have released the preliminary estimates of gross domestic product (GDP) at current and constant prices (2018=100) for the third quarter (Q3) of 2022. The estimates have been produced with data collected through the Quarterly Economic Indicator Survey and from other source agencies.

This press release presents the estimates of GDP for the third quarter of 2022 and compares it to the GDP estimates for the third quarter of 2021 and the revised estimates for the second quarter of 2022.

31 ديسمبر 2022

**التقديرات الربع سنوية للناتج المحلي الإجمالي حسب
النشاط الاقتصادي
الربع الثالث 2022**

أصدر جهاز التخطيط والإحصاء البيان الصحفي للتقديرات الأولية للناتج المحلي الإجمالي بالأسعار الجارية والأسعار الثابتة (2018=100) للربع الثالث من عام 2022. تم إعداد البيانات وفقاً لما تم جمعه من خلال المسح الاقتصادي الربعي والسجلات الإدارية الخاصة بمختلف الجهات المصدرة. يعرض البيان الصحفي تقديرات الناتج المحلي الإجمالي للربع الثالث من عام 2022 بالمقارنة مع البيانات المراجعة للربع الثالث 2021 والربع السابق الربع الثاني 2022.



HIGHLIGHTS

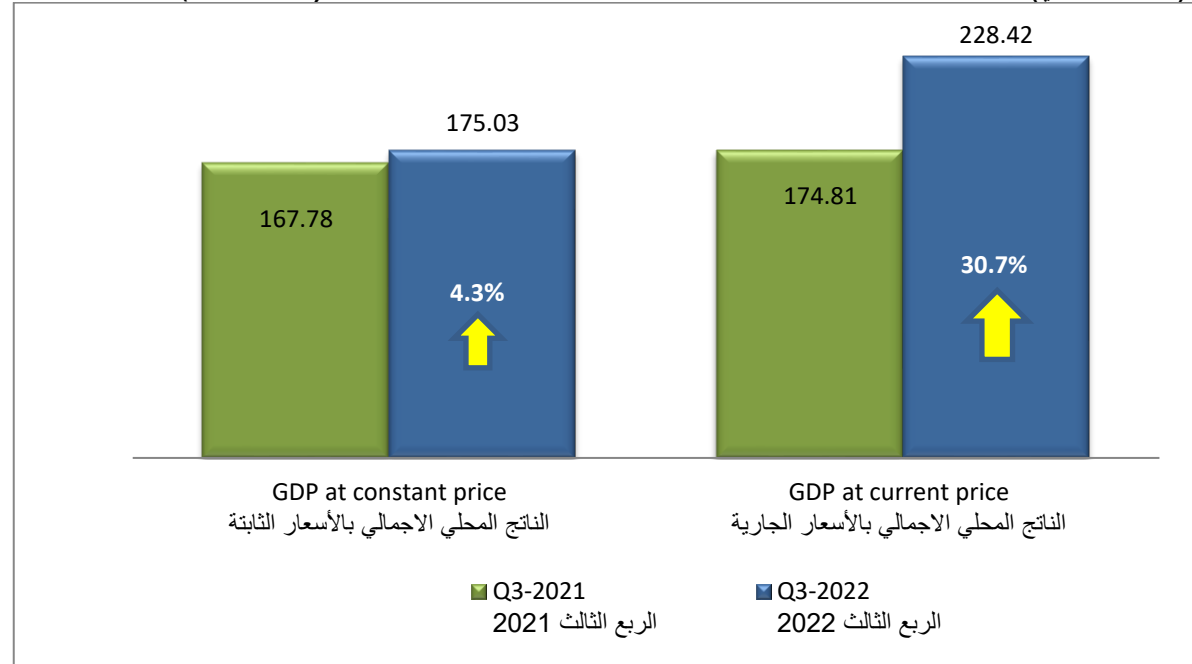
عناوين رئيسية

- Gross domestic product at current prices (nominal GDP) increased by 30.7% in the third quarter of 2022 over the third quarter of 2021.
- Gross domestic product at constant prices (real GDP, 2018=100) increased by 4.3% in the third quarter of 2022, year on year.
- Gross value added at constant 2018 prices for Mining and Quarrying activities increased by 2.7% in the third quarter of 2022 compared to the same quarter in 2021.
- Gross value added at constant 2018 prices for Non-Mining and Quarrying activities increased by 5.3% in the third quarter of 2022, year on year.

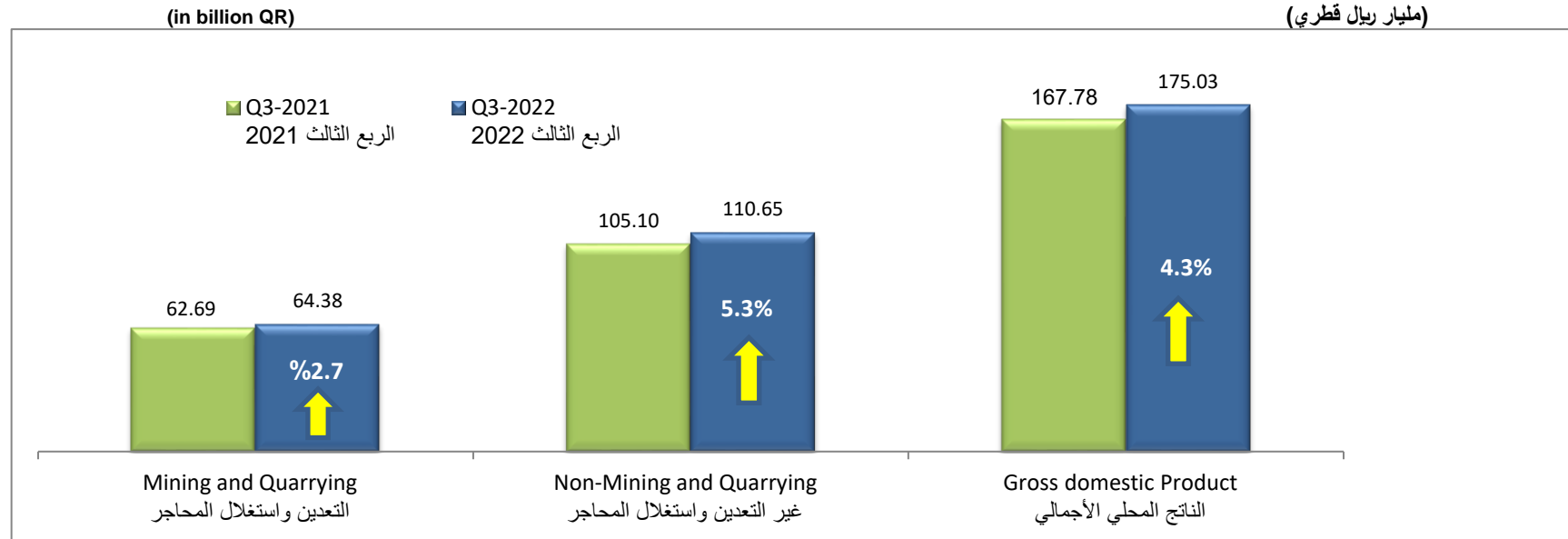
- ارتفع الناتج المحلي الإجمالي بالأسعار الجارية - الاسمي - بنسبة 30.7% خلال الربع الثالث لعام 2022 مقارنة بتقديرات الربع الثالث لعام 2021.
- ارتفع الناتج المحلي الإجمالي الربعي بالأسعار الثابتة - الحقيقي - خلال الربع الثالث لعام 2022 لسنة الأساس (2018=100) بنسبة 4.3% (على أساس سنوي).
- ارتفعت إجمالي القيمة المضافة لأنشطة التعدين واستغلال المحاجر بالأسعار الثابتة لسنة الأساس (2018=100) بنسبة 2.7% خلال الربع الثالث من عام 2022 عند مقارنتها بالربع المماثل له في عام 2021.
- ارتفع إجمالي القيمة المضافة بالأسعار الثابتة - الحقيقي - لسنة الأساس (2018=100) للأنشطة غير التعدين بنسبة 5.3% خلال الربع الثالث لعام 2022 عند مقارنتها بالربع المماثل له في عام 2021.



الناتج المحلي الاجمالي الربعي بالأسعار الجارية والثابتة (2018=100) للربع الثالث 2022 مقابل الربع الثالث 2021
GDP at current and constant prices (2018=100), Q3 2022 against Q3 2021
(in billion QR) (مليار ريال قطري)



الناتج المحلي الاجمالي الربعي بالأسعار الثابتة (اسعار 2018) الربع الثالث 2022 مقابل الربع الثالث 2021
GDP at constant 2018 prices, Q3 2022 against Q3 2021



Third Quarter 2022

Nominal and Real GDP Estimates

The quarterly GDP at current prices in Q3 of 2022 is estimated at QR 228.423 billion. This represents an increase of 30.7% compared to the estimate of Q3 of 2021 placed at QR 174.814 billion. When compared to previous quarter (Q2) of 2022 revised estimate of QR 216.468 billion, an increase of 5.9% is recorded.

The quarterly GDP at constant prices (2018=100) shows an increase of 4.3% in Q3 of 2022 (QR 175.028 billion) compared to the estimate of Q3 of 2021 (QR 167.782 billion). When compared to Q2 of 2022 revised estimate (QR 168.879 billion), an increase of 3.6% is also recorded.

Mining and Quarrying Activities

The nominal gross value added (GVA) estimate of Mining and Quarrying activities is estimated at QR 105.896 billion in Q3 2022, which shows an increase of 56.2% over the estimate of Q3 2021 placed at QR 67.812 billion. Compared to the previous quarter Q2 2022 revised estimate (QR 98.086 billion), an increase of 0.8% in the GVA of this sector is recorded.

تقديرات الناتج المحلي الإجمالي الإسمي والحقيقي


للمربع الثالث لعام 2022

بلغت تقديرات الناتج المحلي الإجمالي الربع سنوي بالأسعار الجارية حوالي (228.423 مليار ر.ق) في الربع الثالث من عام 2022 مقارنةً بتقديرات الربع الثالث التي تم مراجعتها لعام 2021 والبالغة (174.814 مليار ر.ق) ونتج عن ذلك ارتفاع بنسبة 30.7%، وبالمقارنة مع التقديرات التي تم مراجعتها للربع الثاني لعام 2022 والبالغة (216.468 مليار ر.ق) كان هنالك ارتفاع للناتج المحلي الإجمالي بنسبة 5.5%.

كما بلغت تقديرات الناتج المحلي الإجمالي الربع سنوية بالأسعار الثابتة (2018=100) حوالي (175.028 مليار ر.ق) في الربع الثالث من عام 2022 مقارنةً بتقديرات الربع الثالث المراجعة لعام 2021 البالغة (167.782 مليار ر.ق) ونتج عن ذلك ارتفاع بنسبة 4.3%، وبالمقارنة مع التقديرات المراجعة للربع الثاني لعام 2022 البالغة (168.879 مليار ر.ق) كان هناك ارتفاع تم تسجيله بنسبة 3.6%.

نشاط التعدين واستغلال المحاجر

بلغت تقديرات القيمة المضافة بالأسعار الجارية لهذا القطاع في الربع الثالث من عام 2022 (105.896 مليار ر.ق) مسجلة بذلك ارتفاعا بلغت نسبته 56.2% مقارنةً بالتقديرات المراجعة للربع الثالث لعام 2021 والتي بلغت (67.812 مليار ر.ق)، وبالمقارنة مع التقديرات للربع السابق (الربع الثاني لعام 2022) والتي بلغت (98.086 مليار ر.ق) فكان هنالك ارتفاع بلغت نسبته 0.8% من القيمة المضافة الاجمالية لهذا القطاع.



The real GVA of these activities is estimated at QR 64.377 billion in Q3 2022, which shows an increase of 2.7% compared to the estimate of Q3 2021 (QR 62.685 billion). Compared to Q2 2022 revised estimate (QR 63.884 billion), an increase of 0.8% in the real GVA of this sector is also recorded.

Non-Mining and Quarrying Activities

The nominal GVA of Non-Mining and Quarrying activities is estimated at QR 122.527 billion in Q3 2022, which shows an increase of 14.5% over the estimate of Q3 2021 (QR 107.002 billion). Compared to the previous quarter Q2 2022 revised estimate (QR 118.382 billion), an increase of 6.9% is recorded.

The real GVA of Non-Mining and Quarrying activities is estimated at QR 110.651 billion in Q3 2022, which shows an increase of 5.3% over the estimate of the Q3 2021 (QR 105.097 billion). When compared to Q2 2022 revised estimate (QR 104.995 billion), an increase of 5.4% is also recorded.

بلغت تقديرات القيمة المضافة بالأسعار الثابتة لهذا القطاع (64.377 مليار ر.ق.) خلال الربع الثالث من عام 2022، وعند مقارنتها مع التقديرات للربع المماثل من عام 2021 الربع الثالث والتي بلغت (62.685 مليار ر.ق.) فقد شهد النشاط ارتفاعاً بنسبة 2.7%. وبالمقارنة مع التقديرات التي تم مراجعتها للربع الثاني من عام 2022 والتي بلغت (63.884 مليار ر.ق.)، فقد تم تسجيل ارتفاعاً بنسبة 0.8% لهذا القطاع.

أنشطة غير التعدين واستغلال المحاجر

بلغت تقديرات القيمة المضافة بالأسعار الجارية للأنشطة غير التعدينية والمحاجر في الربع الثالث من عام 2022 ما قيمته (122.527 مليار ر.ق.) بارتفاع بلغت نسبته 14.5% مقارنة بالتقديرات التي تم مراجعتها للربع الثالث من عام 2021 والتي بلغت قيمتها (107.002 مليار ر.ق.)، وبالمقارنة مع التقديرات التي تم مراجعتها للربع السابق الربع الثاني لعام 2022 والتي بلغت (118.382 ر.ق.) فقد تم تسجيل ارتفاعاً بنسبة 3.5% لهذا القطاع.

كما بلغت تقديرات القيمة المضافة بالأسعار الثابتة لهذا القطاع في الربع الثالث من عام 2022 ما مجموعه (110.651 مليار ر.ق.) وأظهر ذلك ارتفاعاً بلغت نسبته 5.3% مقارنة بتقديرات التي تم مراجعتها للربع الثالث من عام 2021 والتي بلغت قيمتها (105.097 مليار ر.ق.). وبالمقارنة مع التقديرات التي تم مراجعتها للربع السابق الربع الثاني لعام 2022 والتي بلغت قيمتها (104.995 مليار ر.ق.) فقد تم تسجيل ارتفاعاً في القيمة المضافة بالأسعار الثابتة بنسبة 5.4%.



جدول (1) Table (1)
تقديرات الناتج المحلي الإجمالي الربعي حسب النشاط الاقتصادي بالأسعار الجارية للربع الثالث 2022

Estimates of Quarterly Gross Domestic Product by Economic Activities at Current Prices, Q3, 2022

Values in Million Q.R.

وحدة الجدول مليون ر.ق.

Economic Activity	2021	2022	2022	Percentage change		النشاط الاقتصادي
	Q3**	Q2**	Q3*	Q3, 22/ Q2, 22	Q3, 22/ Q3, 21	
Agriculture, forestry and Fishing	482	549	572	4.2	18.6	الزراعة والحراثة وصيد الأسماك
Mining and Quarrying	67,812	98,086	105,896	8.0	56.2	التعدين واستغلال المحاجر
Manufacturing	15,852	23,694	20,027	-15.5	26.3	الصناعة التحويلية
Electricity, gas, steam and air conditioning supply; Water supply, sewerage, waste management and remediation activities	1,887	1,679	1,955	16.4	3.6	إمدادات الكهرباء والغاز والبخار وتكييف الهواء , إمدادات المياه وأنشطة الصرف وإدارة النفايات ومعالجتها
Construction	22,054	23,457	25,956	10.7	17.7	التشييد
Wholesale and retail trade; repair of motor vehicles and motorcycles	12,719	11,981	14,278	19.2	12.3	تجارة الجملة والتجزئة؛ إصلاح المركبات ذات المحركات والدراجات النارية
Transportation and storage	6,808	9,189	9,461	3.0	39.0	النقل والتخزين
Accommodation and food service activities	1,667	1,224	1,614	31.9	-3.1	أنشطة خدمات الإقامة والطعام
Information and communication	2,612	2,592	3,010	16.1	15.2	المعلومات والاتصالات
Financial and insurance activities	15,332	14,657	16,022	9.3	4.5	الأنشطة المالية وأنشطة التأمين
Real estate activities	9,869	10,674	11,054	3.6	12.0	الأنشطة العقارية
Professional, scientific and technical activities; Administrative and support service activities	4,798	5,803	5,520	-4.9	15.0	الأنشطة المهنية والعلمية والتقنية. أنشطة الخدمات الإدارية وخدمات الدعم
Public administration; compulsory social security	11,766	11,181	11,958	6.9	1.6	الإدارة العامة والضمان الاجتماعي الإلزامي
Education	2,839	2,900	2,895	-0.2	1.9	التعليم
Human health and social work activities	3,406	3,401	3,409	0.2	0.1	الأنشطة في مجال صحة الإنسان والعمل الاجتماعي
Arts, entertainment and recreation; Other service activities	1,982	1,759	2,027	15.2	2.2	الفنون والترفيه والتسليّة، أنشطة الخدمات الأخرى
Activities of households as employers; undifferentiated goods- and services-producing activities of households for own use	942	1,344	1,107	-17.6	17.5	أنشطة الأسر المعيشية التي تستخدم أفراداً؛ وأنشطة الأسر المعيشية في إنتاج سلع وخدمات غير مميّزة لاستعمالها الخاص
Financial Services Indirectly Measured (FISIM)	-8,803	-8,719	-9,379	7.6	6.5	الخدمات المالية المقاسة بصورة غير مباشرة
Import duties	790	1,018	1,041	2.3	31.8	رسوم الاستيراد
Gross Domestic Product	174,814	216,468	228,423	5.5	30.7	الناتج المحلي الإجمالي
Mining and Quarrying	67,812	98,086	105,896	8.0	56.2	التعدين واستغلال المحاجر
Non-Mining and Quarrying	106,994	118,382	122,527	3.5	14.5	غير التعدين واستغلال المحاجر

* Preliminary estimates. ** Revised estimates.

Notes:(I) Numbers may not add to totals due to rounding; and (II) Percent change based on numbers prior to rounding.

* أرقام أولية , ** أرقام مراجعة.
ملاحظات(I): عند جمع القيم الواردة في أعمدة الجدول لن تساوي المجموع بسبب التقريب (ii) تم تقريب معدل النمو على أساس أقرب قيمة عشرية.

جدول (2) Table

تقديرات الناتج المحلي الإجمالي الربعي حسب النشاط الاقتصادي بالأسعار الثابتة لسنة الأساس (2018 = 100) الربع الثالث 2022

Estimates of Quarterly Gross Domestic Product by Economic Activities at Constant Prices (2018=100), Q3, 2022

Values in Million Q.R.

وحدة الجدول مليون ر.ق

Economic Activity	2021	2022	2022	Percentage change		النشاط الاقتصادي
	Q3**	Q2**	Q3*	Q3, 22/ Q2, 22	Q3, 22/ Q3, 21	
Agriculture, forestry and Fishing	433	486	490	0.7	13.1	الزراعة والحراة وصيد الأسماك
Mining and Quarrying	62,685	63,884	64,377	0.8	2.7	التعدين واستغلال المحاجر
Manufacturing	13,481	14,029	13,818	-1.5	2.5	الصناعة التحويلية
Electricity, gas, steam and air conditioning supply; Water supply, sewerage, waste management and remediation activities	1,643	1,438	1,702	18.4	3.6	إمدادات الكهرباء والغاز والبخار وتكييف الهواء , إمدادات المياه وأنشطة الصرف وإدارة النفايات ومعالجتها
Construction	20,124	19,245	21,034	9.3	4.5	التشييد
Wholesale and retail trade; repair of motor vehicles and motorcycles	12,366	11,495	13,686	19.1	10.7	تجارة الجملة والتجزئة؛ إصلاح المركبات ذات المحركات والدراجات النارية
Transportation and storage	5,085	6,456	6,528	1.1	28.4	النقل والتخزين
Accommodation and food service activities	1,540	1,112	1,497	34.6	-2.8	أنشطة خدمات الإقامة والطعام
Information and communication	2,816	2,753	3,264	18.6	15.9	المطومات والاتصالات
Financial and insurance activities	15,790	13,660	14,933	9.3	-5.4	الأنشطة المالية وأنشطة التأمين
Real estate activities	11,564	11,807	11,826	0.2	2.3	الأنشطة العقارية
Professional, scientific and technical activities; Administrative and support service activities	4,673	5,472	5,216	-4.7	11.6	الأنشطة المهنية والعلمية والتقنية، أنشطة الخدمات الإدارية وخدمات الدعم
Public administration; compulsory social security	13,353	13,848	13,571	-2.0	1.6	الإدارة العامة والضمان الاجتماعي الإلزامي
Education	2,892	3,031	2,941	-3.0	1.7	التعليم
Human health and social work activities	3,447	3,565	3,487	-2.2	1.2	الأنشطة في مجال صحة الإنسان والعمل الاجتماعي
Arts, entertainment and recreation; Other service activities	2,148	2,038	2,184	7.2	1.7	الفنون والترفيه والتسليه، أنشطة الخدمات الأخرى
Activities of households as employers; undifferentiated goods- and services-producing activities of households for own use	887	1,211	1,003	-17.2	13.1	أنشطة الأسر المعيشية التي تستخدم أفراداً؛ وأنشطة الأسر المعيشية في إنتاج سلع وخدمات غير مميزة لاستعمالها الخاص
Financial Services Indirectly Measured (FISIM)	-7,912	-7,628	-7,528	-1.3	-4.9	الخدمات المالية المقاسة بصورة غير مباشرة
Import duties	768	976	998	2.2	30.0	رسوم الاستيراد
Gross Domestic Product	167,782	168,879	175,028	3.6	4.3	الناتج المحلي الإجمالي
Mining and Quarrying	62,685	63,884	64,377	0.8	2.7	التعدين واستغلال المحاجر
Non-Mining and Quarrying	105,097	104,995	110,651	5.4	5.3	غير التعدين واستغلال المحاجر

* Preliminary estimates. ** Revised estimates.

Notes:(I) Numbers may not add to totals due to rounding; and (II) Percent change based on numbers prior to rounding.

* أرقام أولية, ** أرقام مراجعة.
ملاحظات:(I) عند جمع القيم الواردة في أعمدة الجدول لن تساوي المجموع بسبب التقريب (ii) تم تقريب معدل النمو على أساس أقرب قيمة عشرية.

للمزيد من المعلومات حول تفاصيل الناتج المحلي الإجمالي الربعي يمكنكم زيارة موقع الجهاز الإلكتروني على الرابط التالي www.psa.gov.qa كما ستصدر
نشرة الحسابات الوطنية الربع سنوية للربع الرابع من عام 2022 في 30 مارس 2023م.

For more details on Quarterly GDP please refer to the Website: www.psa.gov.qa.
Next release, 30 March 2023: Quarterly National Accounts Bulletin of the fourth Quarter 2022.

